



**山东财经大学
高等学历继续教育管理平台**

学员使用手册

北京网梯科技发展有限公司

目录

1	山东财经大学高等学历继续教育管理平台学生端网页版功能及操作介绍	2
1.1	学生端网页版登录方法及工作室介绍	2
1.1.1	学生端网页版登陆方法	2
1.1.2	找回密码	3
1.1.3	学生工作室介绍	4
1.2	我的课程	4
1.2.1	学习课件	5
1.2.2	作答作业	7
1.2.3	作答自测	8
1.2.4	进行主题讨论	10
1.2.5	课程通知	10
1.2.6	课程答疑	11
1.2.7	课程笔记	12
1.2.8	课程统计	12
1.3	我的课表	13
1.4	缴费信息	13
1.5	考试安排	14
1.6	成绩查询	14
1.7	自我评价	15
1.8	毕业申请	16
1.9	学位申请	17
1.10	修改个人信息	17
1.11	修改密码	18
1.12	随时随地学习	18
2	移动端与微信端功能及操作介绍	20
2.1	移动端及微信端安装	20

2.2	移动端“睿学”登录.....	20
2.3	微信端登录.....	20
2.4	移动端功能介绍.....	21
2.5	在线学习.....	21
2.6	消息通知.....	22
2.7	在线查询.....	23

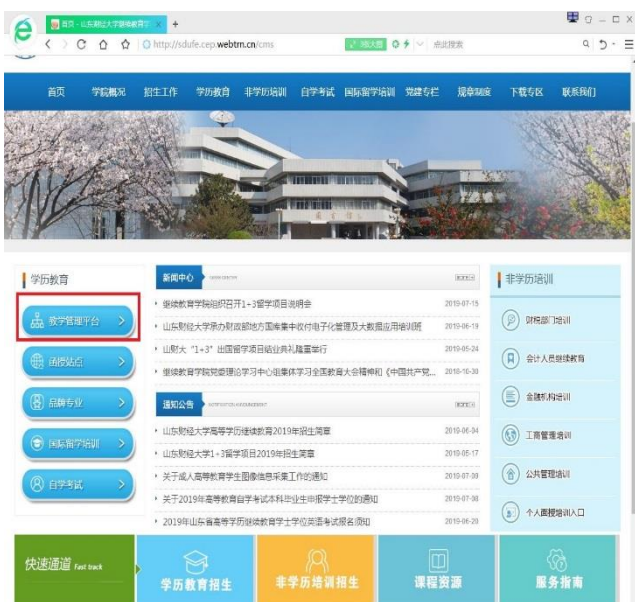
1 山东财经大学高等学历继续教育管理平台学生端网页版功能及操作介绍

1.1 学生端网页版登录方法及工作室介绍

1.1.1 学生端网页版登陆方法

1. 密码登录

(1) 在浏览器地址栏输入：<http://sdufe.cep.webtrn.cn/np/#/login> 后按回车，或在如下图所示的山东财经大学继续教育学院主页上单击“学历教育”栏下方的“教学管理平台”按钮；



(2) 在打开的登陆页面中选择“密码登录”，依次输入用户名:学号、密码:身份证号码后6位及验证码，单击“登录”按钮即可进入“学生工作室”。

2. 微信扫码登录

在上图中单击“扫码登录”，打开手机微信“扫一扫”，如账号未绑定微信进行初次扫码会跳转至“绑定帐号”界面，如下图所示。





绑定帐号

输入用户名

密码

输入验证码 0324

立即绑定

输入用户名、密码及验证码后即可绑定微信，下次扫码登录即可直接进入平台。

若用户变更了微信账号，需凭用“密码登录”进入平台后在“个人信息”中解绑原来绑定账号，解绑后重新回到登录界面扫码绑定新账号。



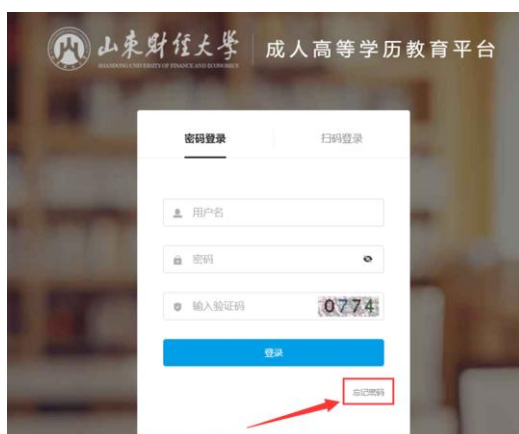
个人信息

姓名	网牌试用账户01
登录次数	344
最后登录时间	1531220113000
性别	
身份证号	
邮件	✉
固定电话	✉
移动电话	✉
通信住址	✉
职称	
微信绑定用户	刚

点击解绑

1.1.2 找回密码

在用密码登录时，如忘记了密码，则可单击“密码登录”窗口右下角的“忘记密码”按钮，进入找回密码界面，通过证件号和绑定的邮箱找回用户名，如下图所示：



山东财经大学 成人高等学历教育平台

密码登录 | 扫码登录


用户名

密码

输入验证码 0774

登录

忘记密码



找回密码

验证身份 | 修改密码 | 成功

输入手机号

下一步

找回密码

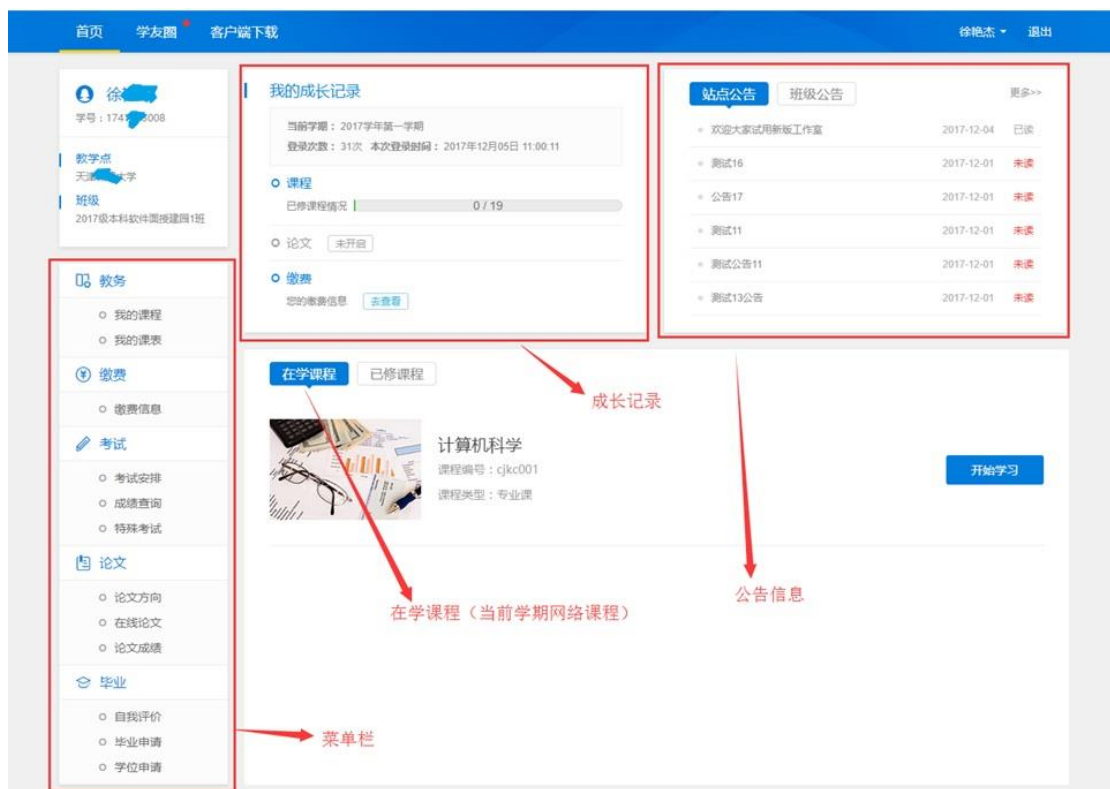
1:验证身份 > 2:重置密码 > 3:成功



1.1.3 学生工作室介绍

登录进入工作室首页, 主要显示学生个人信息、导航栏、菜单栏、我的成长记录、公告信息、在学课程(当前学期网络课程)、已修课程(当前学期之前的网络课程)。

菜单栏包括: 教务、缴费、考试、论文、毕业相关信息。



1.2 我的课程

显示教学大纲的课程, 只有**当前学期**和**当前学期**之前的“网络”课程可以进行网上学习。
有蓝色背景的课程为**当前学期**的课程。

学期	课程类型	课程编号	课程名称	教学类型	课程学习
2017学年第一学期	公共基础课	cjkc003	数据结构与算法	面授	面授学习
	专业基础课	cjkc004	mysql数据库	面授	面授学习
		cjkc006	计算机导	面授	面授学习
		cjkc002	软件工程理论	面授	面授学习
	专业课	cjkc008	java语言	面授	面授学习
		cjkc001	计算机科学	网络	开始学习
2017学年第二学期	专业基础课	333348hbdx	UML语言	网络	开始学习
		100523hbdx	中国教育史	网络	开始学习
		100011hbdx	包装设计	网络	开始学习
	专业课	cjkc010	编译原理	网络	开始学习
	选修课	cjkc007	大学物理一	面授	面授学习
实践课	cjkc005	网络原理	面授	面授学习	
2018学年第一学期	专业课	100005hbdx	Java程序设计(专)	网络	开始学习
	选修课	333488hbdx	MAYA技术与设计制作2	网络	开始学习
2018学年第二学期	专业基础课	333472hbdx	Flash 动画制作技术	网络	暂未开课
	选修课	333347hbdx	SQL Server 数据库设计	网络	暂未开课
		333358hbdx	信息论	网络	暂未开课

1.2.1 学习课件

在课件板块，学生可查看本课程所有的资源，包括视频、文档、图文、下载资料、链接、自测、作业、讨论等。

1、学习节点时，能够记录完成状态（如课件节点旁的蓝色圆圈，蓝色把整个圆填充完代表该节点已完成），同时也能记录学习进度，下一次再进入课件时，能够从离开的节点自动续学。

2、视频能够做到断点续播，观看视频到一定时间后刷新该页面，视频能从刷新前的进度进行断点续播。

3、网页上观看视频后在视频下方可查看自己的观看总时长及观看轨迹。观看轨迹中蓝色部分代表实际观看的，灰色部分代表还未观看的。重复观看部分计入观看总时长中，但不计入观看百分比中。

4、网页观看视频时，能够根据当时的网络情况设置清晰度，能够开启或隐藏字幕，以及设置倍速（加快或减慢视频的播放速度）。

课程简介 课件 作业 测试 主题讨论 考试 课程通知 课程笔记 课程答疑 课程统计 ... 学习时长: 162.07

第一章 现代性转换的历史...

- 讲课1 新讲课
- 讲课2 预习 自测
- 讲课3 新讲课
- 讲课4 【视频】现代性转换的...
- 讲课5 【视频、图文】文学创...
- 讲课6 三分屏
- 讲课7 新文化运动
- 讲课8 文化涌动
- 讲课9 现代性转换的历史背景2
- 讲课10 新讲课
- 讲课11 新讲课
- 讲课12 课程名字
- 讲课13 新讲课
- 讲课14 新讲课
- 讲课15 【朗读】文学观念的...

3.1 文学创作的演进

什么是中国现代文学 历史思考的现代性困... 导致《伤逝》爱情悲...

中国现代文学

主讲人: 辜也平

00:07 05:34 HD 1X

弹幕 发送

我的观看轨迹

- 观看总时长: 01:53:26
- 观看百分比: 100%

备注: 绿色表示已观看

观看轨迹

在学习的同时也可以随时记笔记，针对不懂的地方进行提问。记笔记时，可为该笔记设置标题、标签，以及设置笔记是否私密。标签会自动默认显示当前学习的章节，也可自定义标签，勾选私密后，该笔记仅自己可见，不勾选则作为共享笔记，该课程教师 and 所有学生均可看到笔记内容，共享笔记可在最上方共享笔记板块进行查看。

无标题笔记

标签

- 现代性转换的历史背景
- 文学观念的变革

视频 + 添加标签

B

私密

确认

备注: 绿色表示已观看

笔记

对课程内容有疑问时，点击提问按钮，输入问题内容，点击提问即可完成提问，所提的

问题在“大家在说什么”板块可以查看。



提问

1.2.2 作答作业

在网页上进入全部作业板块，可看到教师当前布置的全部作业，点击进入作业，在作答区中输入答案或者上传附件，点击提交，即完成了作业。



做作业

上传附件时，支持上传图片、文档、视频及压缩包。大小限制：图片最大 2M，视频最大 100M，文档及压缩包最大 50M。其他详见作业说明：



作业说明

当老师把作业设置为互评作业时，提交完自己的作答后，点击去互评即可去评价其他学生的作答情况。点击进入将要被互评的作业，填写评分及评语，点击提交，即可完成对作业的互评。

说明：评论分数总分为100，占最终成绩的5%，分数越高越好。评论奖励分数总分为100，占最终成绩的5%，评论5次即可得满分。

li的答案

诗界革命，即戊戌变法前后的诗歌改良运动。诗界革命冲击了长期统治诗坛的拟古主义、形式主义倾向，要求作家努力反映新的时代和新的思想，部分新体诗言趋于通俗，不废旧体格律来格。这些在当时都起了解放诗歌表现力的作用。

《文学改良刍议》，是著名学者胡适于1917年1月1日发表于《新青年》第2卷第5号的一篇文章，提倡改良中国文学。当时他还是美国哥伦比亚大学的研究员，只是将其《文学改良刍议》的文章寄给了陈独秀主编的《新青年》，发表在第2卷5期上。接着陈独秀在下一期刊出了自己撰写的《文学革命论》进行声援。1918年5月，鲁迅又在第4卷5期发表了《狂人日记》。于是，中国现代文学走出了艰辛的第一步。《文学改良刍议》应该视为白话文向文言文挑战的发难之作、开山之作。这篇语气平和的文章，竟掀起了巨浪狂风，成为白话文运动的第一炮。

学衡派，反对新文学运动的封建复古派。1922年1月创刊《学衡》杂志，标志着该派的诞生。学衡派创始人梅光迪、吴宓、胡先骕等人。他们反对新文学运动，鼓吹文言优于白话，深藏白话“以似说高深之理想，最难到切简明”，极力主张文言不能合一。

文学研究会，于1921年1月4日在北京正式成立，发起人为：郑振铎、沈雁冰、叶绍钧、许地山、王统照、耿济之、郭绍虞、周作人、孙伏园、瞿世英、蒋百里。后来陆续发展的会员有谢冰莹（冰心）、龚尹德、朱自清、王鲁彦、夏丏尊、老舍、胡愈之、刘半农、刘大白、朱湘、徐志摩、彭家煌。《文学研究会宣言》及《文学研究会简章》。

评分 ☆☆☆☆☆

请输入您的评语

已输入评语内容 0 / 1000字!

提交 下一份作业

作答互评作业

1.2.3 作答自测

网页上在自测板块中可查看该课程下的所有自测，进入自测，作答习题后，点击提交，确认提交信息则完成自测，可立即查看成绩，若老师设置了允许重做，学生可以点击再考一次进行再次作答，系统会取几次作答的最高分作为最终成绩。但需要注意的是一旦点击“确定成绩、查看答案”，在提示框中确定之后即表明已确认了当前所考的最高分，不能够再考一次。



图 1 网页 做自测



图 2 网页-确认成绩、查看答案

当自测在进行中时, 误操作要离开自测页面, 离开之后该次的考试记录将不会被保存, 下一次还可去进行自测。所以在网页答题时遇到当时网速不好, 多图片的题目没有加载出来时, 可刷新自测页面, 再次进入进行自测。

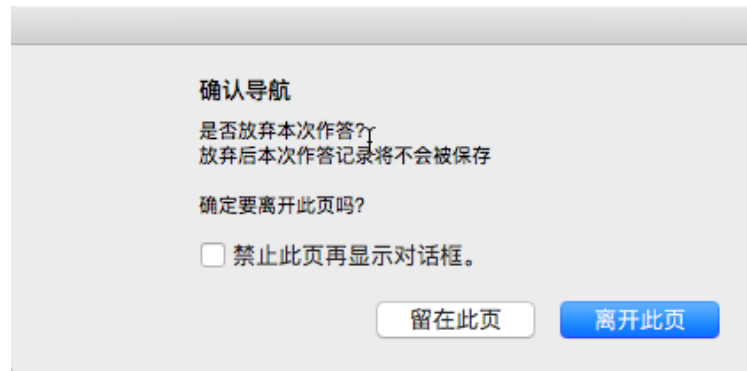


图 3 退出自测提示

1.2.4 进行主题讨论

学生在此版块中可参与老师发布的主题讨论，可以点击参与讨论直接发布对此讨论的看法，也可对其他学生已发布的看法进行回复或点赞。主题讨论默认按照先发帖时间进行排序。



主题讨论

1.2.5 课程通知

在课程通知中，可看到教师发布的及置顶的所有通知，点开详情，可查看每个课程通知的全部内容。

课程简介 课件 作业 测试 主题讨论 考试 课程通知 课程笔记 课程答疑 课程统计 ... 学习时长: 162:08:07

17-12-19 11:52 《中国现代文学》开课啦 [置顶](#) 来源: 辜... 浏览: 4次
亲爱的同学们,《中国现代文学》将于本周三开课,大家别忘了提前准备,提前预习哦。

15-05-30 11:30 关于期末考试 来源: 辜... 浏览: 15次
接有关部门通知:课程考试在网上进行,考试时间:第16周周一至周日(6月15日-6月21日),具体如何进行请注意教务处网页上的通知并继续关注本课程的平台。

17-12-19 05:38 《中国现代文学》第二周课后作业截至通知 来源: 辜... 浏览: 0次
《中国现代文学》最后的作业提交时间截止至2017年12月20日23时59分。

15-06-05 11:14 关于期末复习考试的通知 来源: 辜... 浏览: 98次
根据教务处安排,现就《MOOC:中国现代文学史》(一)期末考试及相关事项通知如下:一、考试形式:网络在线作答。二、考试时间:2015年6月15日至2015年6月21日。届时请同学们登录课程的学习平台,在第十二章的“在线自测”中完成期末考试。不同于前十一章的“自测”,期末的测试只 [详细](#)

课程通知

1.2.6 课程答疑

在此板块中可看到其他同学发布的课程的问题、学生们的互相回答及老师的回复。可对回复的内容进行再次回复及点赞。

课程简介 课件 作业 测试 主题讨论 考试 课程通知 课程笔记 课程答疑 课程统计 ... 学习时长: 162:08:24

大家都在说什么
我的提问

全部问题 教师已处理问题 输入要搜索的内容

张毅 2018-07-08
我该如何学习诗歌呢
回答 (0)
请输入您的回复

张毅 2018-06-01
诗歌该如何做?
回答 (0) 编辑 删除
请输入您的回复

张毅
这一将第二题到底应该怎么回答
教师已回复

课程答疑

1.2.7 课程笔记

可查看大家共享的、被老师推荐的及我自己的笔记内容。可通过右上角的搜索功能，把章节作为关键词，搜索出某章某节下同学们都记录了哪些笔记内容。



共享笔记

1.2.8 课程统计

根据教师所设置的考核，学生可以实时的看到自己的成绩详情、作业统计、自测统计、讨论统计及各项的排名情况，点击详细学习记录可查看该课程中每个节点的完成状态。



课程统计

点击“查看课程考核方案”可查看教师设置的关于本课程的考核项、每项所占的比例及单

项的标准，学生可按照此考核方案认真学习，争取得到高分，通过课程考核。

[查看课程考核方案](#)

课程考核方案

[收起](#)

课程考核评分标准

			差				中	良	优	
0	10	20	30	40	50	60	70	80	90	100

课程考核项明细

成绩项	总数	成绩比例	及格标准	满分标准
课程作业 ▾	3	12 %		
课程测试 ▾	12	60 %		
主题讨论 ▾	4	4 %	0 分	10 分
学习时长		24 %	600 分钟	1000 分钟

主题讨论的成绩比例>0%时，需要添加满分标准和及格标准；分数以论坛积分为依据，发帖质量决定帖子分数；积分划分：精华帖+5，普通帖+2，灌水帖-2。[单击课程考核项](#)，可查看课程考核项的子项。

学生查看考核方案

1.3 我的课表

显示当前学期的课程表信息

首页 学友圈 客户端下载
谷 ▾ 退出

徐

学号：174 008

教学点
天津 大学

班级
2017级本科软件面授建园1班

教务

- 我的课程
- 我的课表 →

缴费

- 缴费信息

考试

- 考试安排
- 成绩查询
- 特殊考试

论文

- 论文方向
- 在线论文
- 论文成绩

毕业

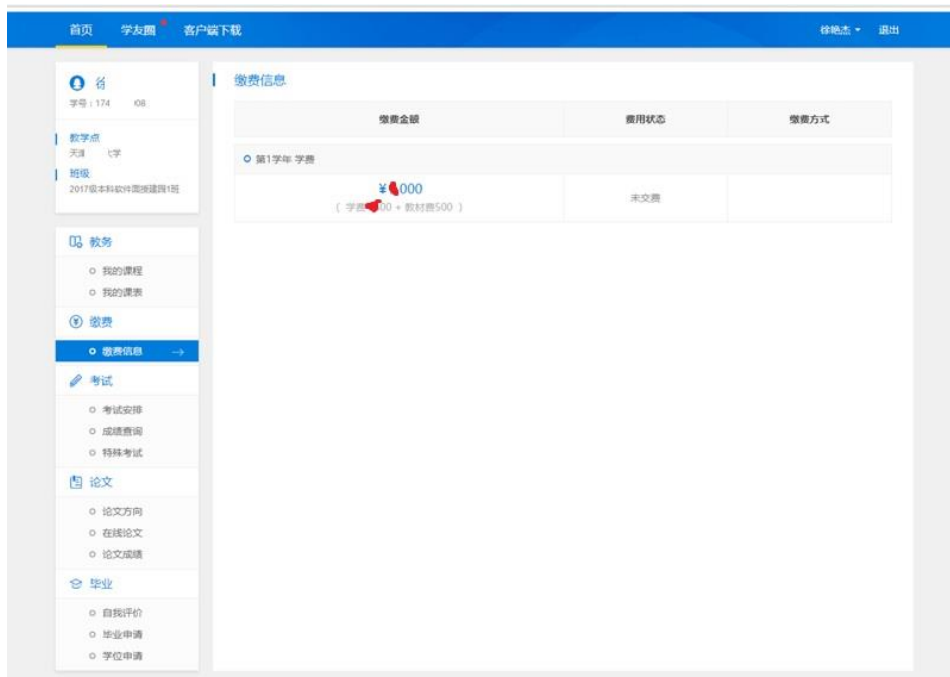
- 自我评价
- 毕业申请
- 学位申请

2017级本科软件面授建园1班课程表

上课日期	上课时间	所授课程	授课老师	上课地址
星期五	08:00-09:50	软件工程理论	赵广一	b102
	10:10-12:00	java语言	赵	b102
星期六	08:00-09:50	数据结构与算法	赵	b102
	10:10-12:00	计算机科学	赵	b102
星期日	08:00-09:50	mysql数据库	赵	b102
	10:10-12:00	数据结构与算法	赵	b102
星期一	08:00-09:50	计算机导	赵	b102
	10:10-12:00	mysql数据库	赵	b102

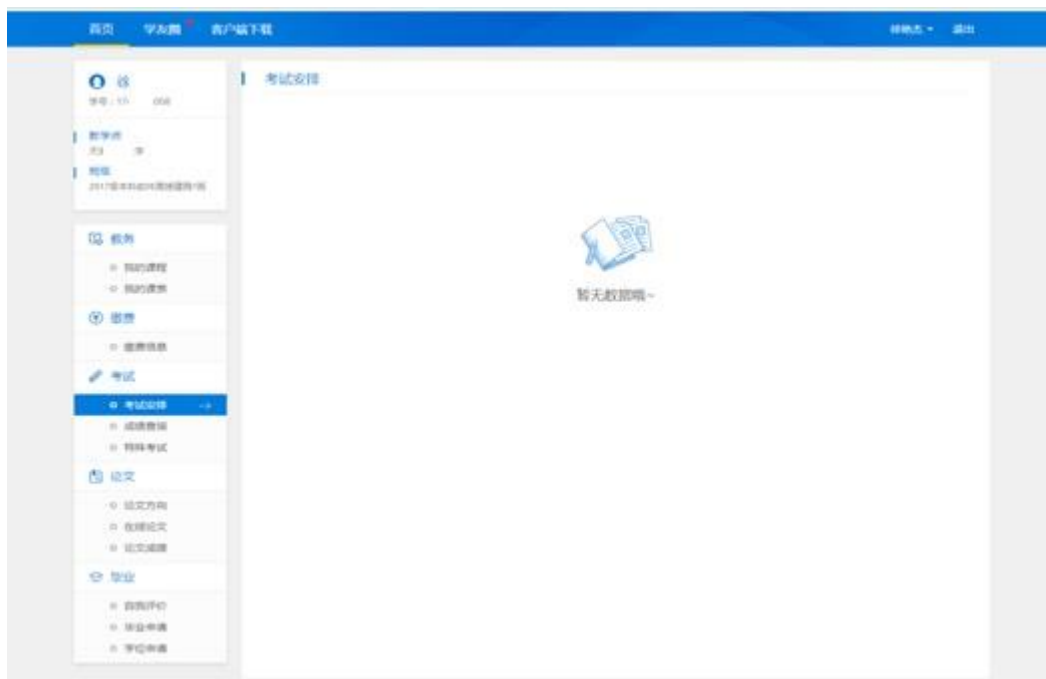
1.4 缴费信息

显示所有“已交费”或“未交费”的费用信息



1.5 考试安排

显示已经安排的考试信息，没有数据显示“暂无数据”页面



1.6 成绩查询

显示当前学期及当前学期之前的课程已发布成绩**最高分**(正常考试、补考、毕业前清考)。

说明：“-”代表没有成绩；“0”代表有此成绩，但成绩为0。

学期	课程类型	课程名称	总评成绩
2018学年第二学期	专业基础课	Flash 动画制作技术	-
	选修课	SQL Server 数据库设计	-
		信息论	-
2018学年第一学期	专业课	Java程序设计(专)	-
	选修课	MAYA技术与设计制作 2	-
2017学年第二学期	专业基础课	UML语言	-
		中国教育史	-
	专业课	包装设计	-
		编译原理	-
	实践课	网络原理	71.4
	选修课	大学物理一	-
2017学年第一学期	专业基础课	mysql数据库	-
		计算机导	-
		软件工程理论	-
	专业课	java语言	-
		计算机科学	-
	公共基础课	数据结构与算法	-

说明： "-"代表没有成绩；"0"代表有此成绩，但成绩为0。

1.7 自我评价

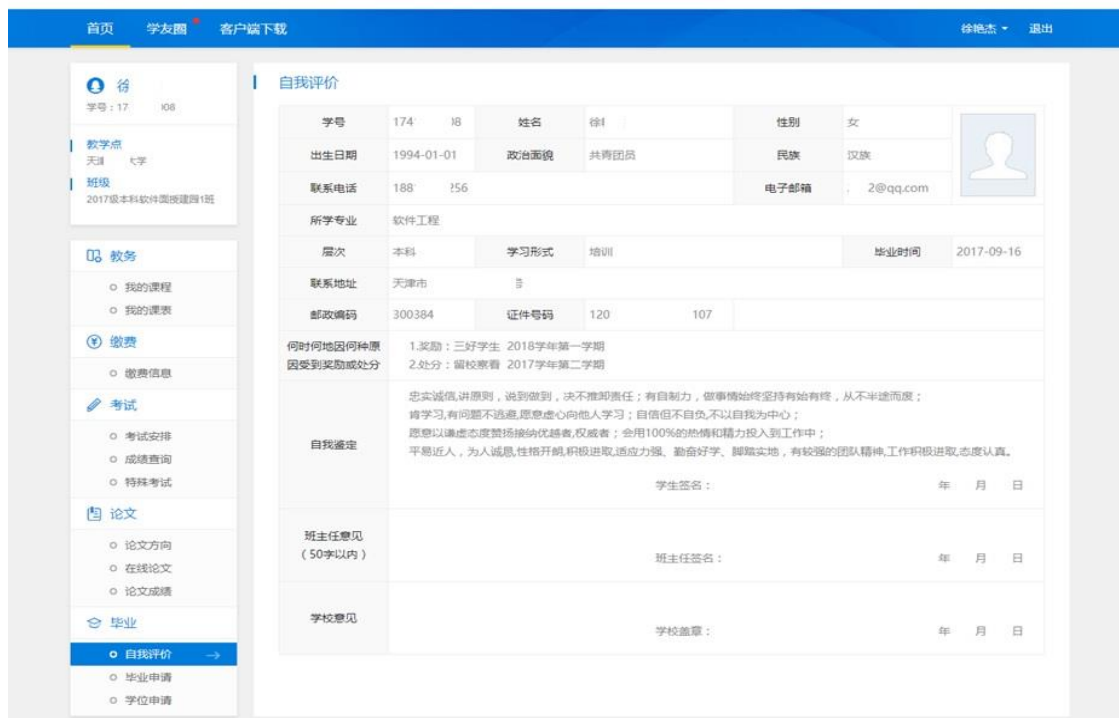
填写自我评价，生成自我鉴定表

1 填写自我评价

忠实诚信,讲原则,说到做到,决不推卸责任;有自制力,做事情始终有始有终,从不半途而废;肯学习,有问题不逃避,愿意虚心向他人学习;自信但不自负,不以自我为中心;愿意以谦虚态度赞扬接纳优越者,尊敬者;会用100%的热情和精力投入到工作中;平易近人,为人诚恳,性格开朗,积极进取,适应力强、勤奋好学、脚踏实地,有较强的团队精神,工作积极进取,态度认真。

2 生成表格

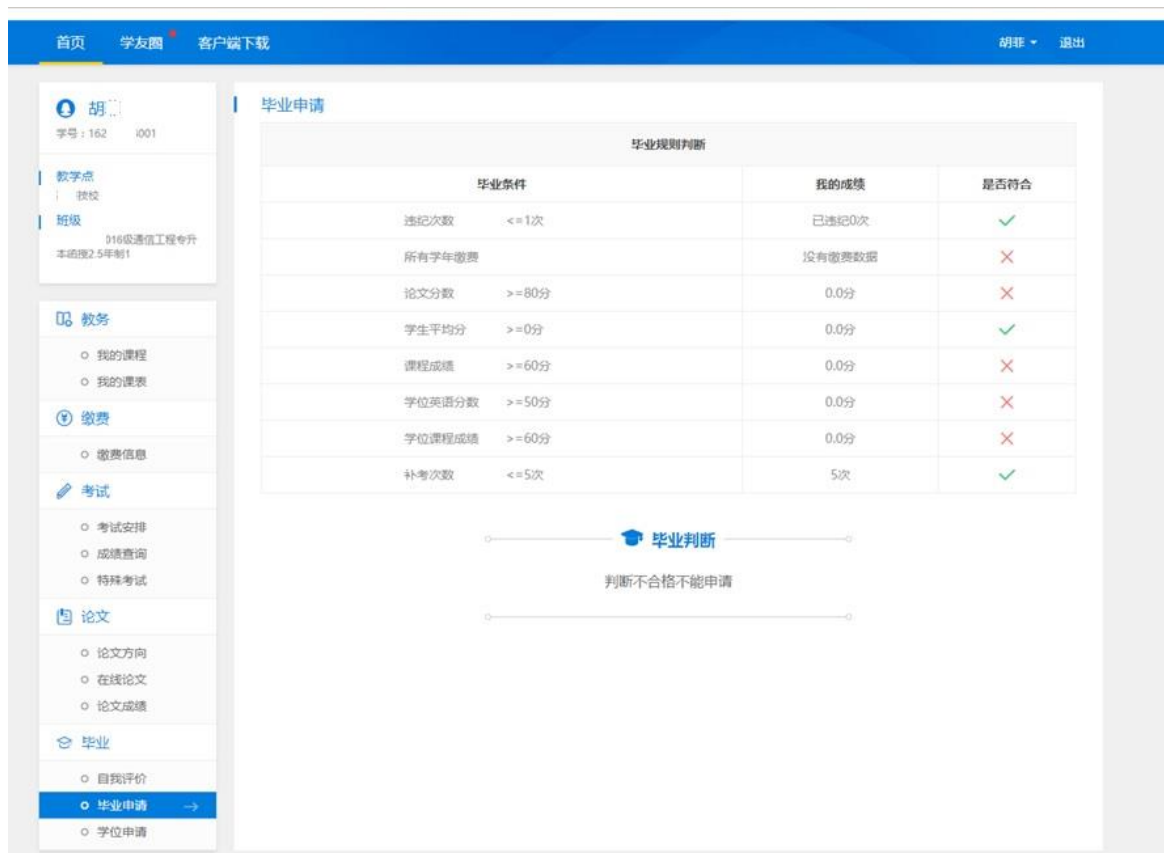
生成自我鉴定表



1.8 毕业申请

显示管理端已经判断好的毕业数据，只有符合毕业条件才能申请

流程：毕业申请--》毕业审核--》发布，等管理员发布后就能看到毕业相关信息了



1.9 学位申请

显示管理端已经判断好的学位数据，只有符合学位条件才能申请

流程：学位申请--》学位审核--》发布，等管理员发布后就能看到学位相关信息了

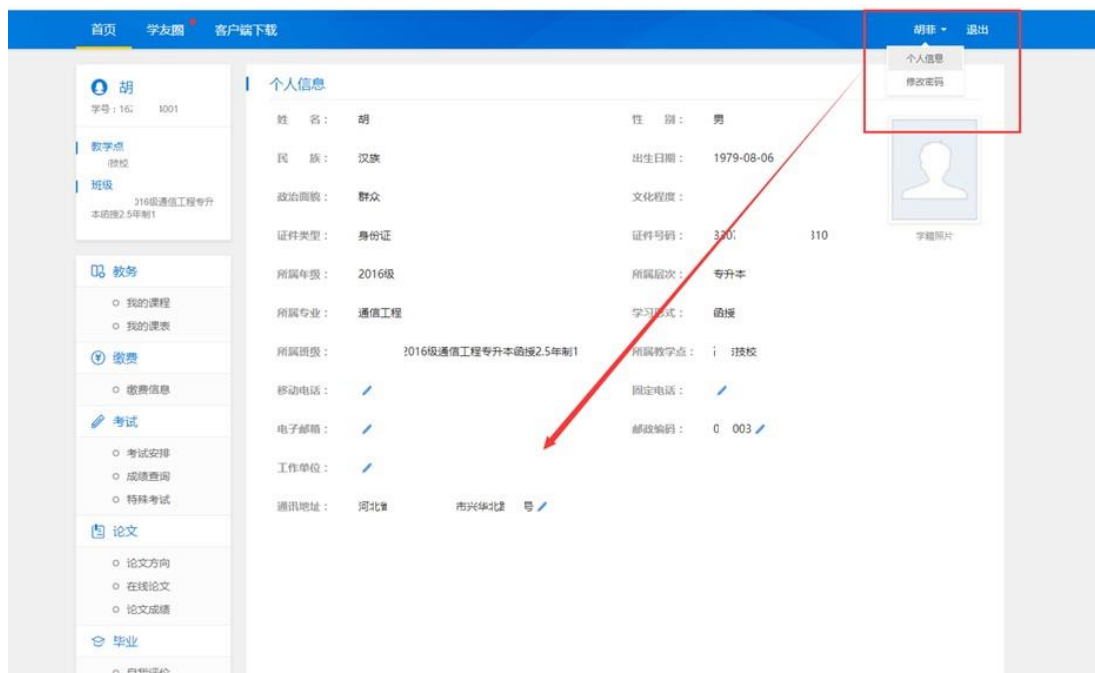
The screenshot displays the '学位申请' (Degree Application) interface. On the left is a navigation sidebar with categories like '教学点', '班级', '教务', '缴费', '考试', '论文', and '毕业'. The main content area is titled '学位申请' and contains a table for '学位规则判断' (Degree Rule Judgment).

学位条件	我的成绩	是否符合
违纪次数 <= 1次	已违纪0次	✓
所有学年缴费	没有缴费数据	✗
论文分数 >= 80分	0.0分	✗
学生平均分 >= 1分	0.0分	✗
课程成绩 >= 1分	0.0分	✗
学位英语分数 >= 1分	0.0分	✗
学位课程成绩 >= 1分	0.0分	✗

Below the table, a message box indicates: **学位判断**
您未在当前批次中，不能申请

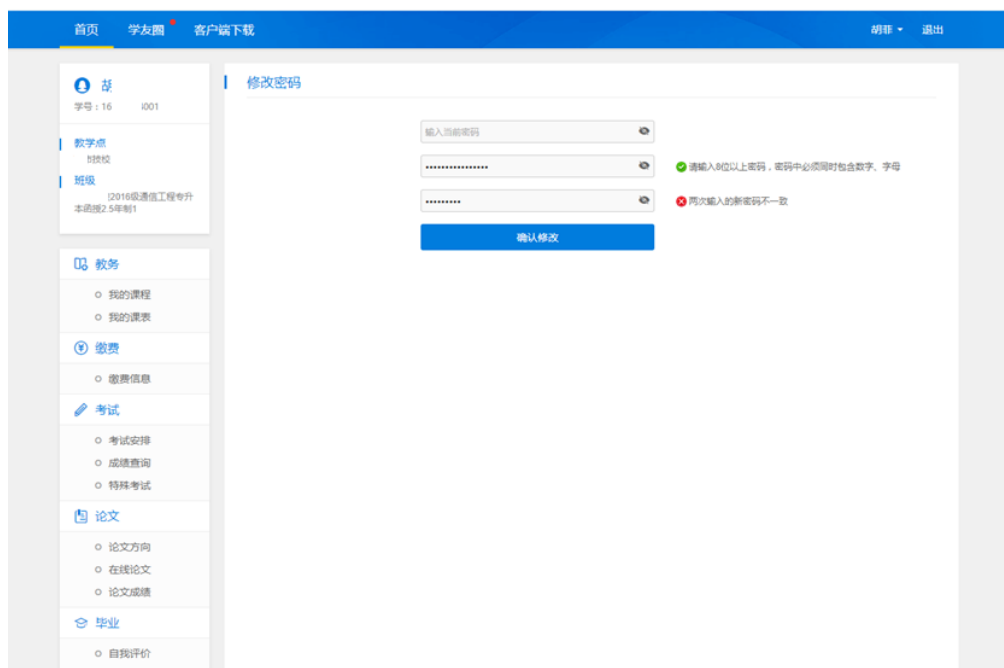
1.10 修改个人信息

在右上方下拉选择“个人信息”，可以编辑个人基本信息：电话、邮箱、单位、通讯地址等，若发现个人信息有误，请及时联系管理员。



1.11 修改密码

输入当前密码，新密码，确认密码，输入新密码是按照系统提示规则输入。



1.12 随时随地学习

点击“客户端下载”，扫码下载，即可享受“无处不在”的学习乐趣。





2 移动端与微信端功能及操作介绍

2.1 移动端及微信端安装

移动端需在移动设备上点击上图中的二维码下载安装“睿学”APP后才能使用。

微信学习平台需关注微信公众号“山东财经大学继续教育学院”后并登录后使用。

移动端微信平台向学生提供在线查询、交费、在线学习服务。

2.2 移动端“睿学”登录

在下图中依次输入身份证号、学号及身份证号后6位后绑定登录。



2.3 微信端登录

在微信公众号“山东财经大学继续教育学院”中点击右下角的“成教学习”（下面左图），然后进行如下面右图所示的“微平台”界面，输入学号及默认密码身份证号后6位，点击“绑定登录”即可进入微信学习平台。



2.4 移动端功能介绍

登录后的界面显示如下：



上方为学校展示图，图下分别设置“我的缴费”“在修课程”“成绩查询”“异动查询”“教学计划”“毕业查询”“个人中心”“通知公告”。

下方为“通知公告”、列表“在学课程”的缩略展示，点击即可快捷查看相关的通知公告，学习在学课程。

底部设置的菜单栏分为“首页”“学习”“成绩”“我的”四部分，点击即可打开相关的功能首页。

2.5 在线学习

相较于移动学习 APP，使用微信端学习更加方便，占用更少的手机内存。在微信绑定个人信息后即可利用微信学习。登陆后点击“在修课程”后，即可进入学习界面，可以看到自己在修、已修以及未修的课程。点击对应的课程就可以进行学习啦。



2.6 消息通知

此功能用来查看对应的通知公告, 对于未查看以及新发布的公告, 平台进行高亮处理, 标红提示。方便学生关注学院动态, 以及相关的信息。

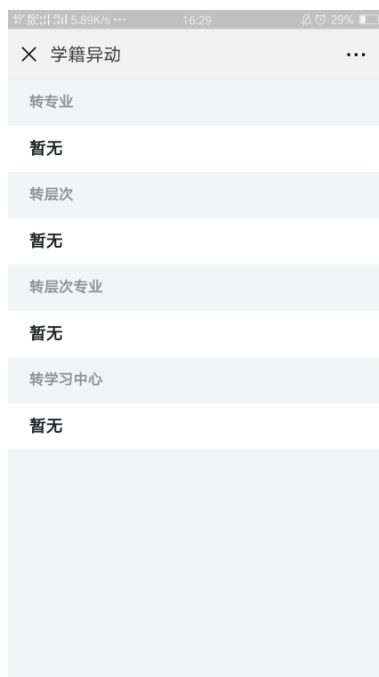


2.7 在线查询

平台支持学生进行学习成绩查询，学生可查看自己所学课程的所有成绩，如平时成绩以及综合成绩。此外，也支持查看阶段性考核成绩的明细。



当学生有异动申请时，也可以通过微信学习平台中的异动查询进行实时了解自己的移动信息。



学生可以通过此功能及时的了解到自己的教学计划，点击教学计划即可查看到自己的详情。包括每一门课程的性质，以及所需要修满的学分。



教学计划

第1学期

现代远程学习概论	专业必修课	1学分
计算机基础	专业必修课	5学分
机械制图	公共必修课	3学分
大学英语（上）	专业必修课	3学分
高等数学A（上）	专业必修课	4.5学分

第2学期

大学英语（下）	专业必修课	3学分
机械原理	公共必修课	5学分
高等数学A（下）	专业必修课	4.5学分
数据库应用	专业必修课	3学分
电路基础	公共必修课	5学分

第3学期

学生在微信端可以进行多种基本信息的查询，对于毕业相关的信息。平台选出了许多对于学生重要的信息，如总学分、毕业论文成绩、毕业判断结果等。



毕业查询

总学分:	9学分
已开课学分:	9学分
毕业论文成绩:	
GPA:	0
学习年限:	6
毕业判断结果:	总学分不够80;
学位判断结果:	总学分不够80; 毕业论文成绩不够75; 学位英语成绩不够;
毕业申请判断结果:	总学分不够80;
学位申请判断结果:	总学分不够80; 毕业论文成绩不够75; 学位英语成绩不够;

个人中心用来对自己的学分以及课程进行一个简单的统计，同时也关联了其它功能，方便查找。也支持在此页面查询个人信息，包括基本信息以及学籍信息等。

